

БУХГАЛТЕРСКИЙ БАЛАНС

на 31 декабря 2019 года

Организация	
Учетный номер плательщика	
Вид экономической деятельности	
Организационно-правовая форма	
Орган управления	
Единица измерения	тыс. руб.
Адрес	
	Дата утверждения
	Дата отправки
	Дата принятия

Активы	Код строки	На 31 декабря 2019 года	На 31 декабря 2018 года
1	2	3	4
I. ДОЛГОСРОЧНЫЕ АКТИВЫ			
Основные средства	110	17 987	9 787
Нематериальные активы	120	1	
Доходные вложения в материальные активы	130		
В том числе:			
инвестиционная недвижимость	131		
предметы финансовой аренды (лизинга)	132		
прочие доходные вложения в материальные активы	133		
Вложения в долгосрочные активы	140	2 653	3 317
Долгосрочные финансовые вложения	150	45	46
Отложенные налоговые активы	160		
Долгосрочная дебиторская задолженность	170		222
Прочие долгосрочные активы	180		
ИТОГО по разделу I	190	20 686	13 372
II. КРАТКОСРОЧНЫЕ АКТИВЫ			
Запасы	210	8 537	6 467
В том числе:			
материалы	211	3 496	2 970
животные на выращивании и откорме	212	3 082	2 170
незавершенное производство	213	1 943	1 319
готовая продукция и товары	214	16	8
товары отгруженные	215		
прочие запасы	216		
Долгосрочные активы, предназначенные для реализации	220		
Расходы будущих периодов	230	132	155
Налог на добавленную стоимость по приобретенным товарам, работам, услугам	240	1 697	1 360
Краткосрочная дебиторская задолженность	250	1 100	695
Краткосрочные финансовые вложения	260		
Денежные средства и их эквиваленты	270	61	14
Прочие краткосрочные активы	280	1	
ИТОГО по разделу II	290	11 528	8 691
БАЛАНС	300	32 214	22 063

Собственный капитал и обязательства	Код строки	На 31 декабря 2019 года	На 31 декабря 2018 года
1	2	3	4
III. СОБСТВЕННЫЙ КАПИТАЛ			
Уставный капитал	410	2 964	2 964
Неоплаченная часть уставного капитала	420		
Собственные акции (доли в уставном капитале)	430		
Резервный капитал	440		
Добавочный капитал	450	2 191	2 191
Нераспределенная прибыль (непокрытый убыток)	460	3 588	-222
Чистая прибыль (убыток) отчетного периода	470		x
Целевое финансирование	480		
ИТОГО по разделу III	490	8 743	4 933
IV. ДОЛГОСРОЧНЫЕ ОБЯЗАТЕЛЬСТВА			
Долгосрочные кредиты и займы	510	338	219
Долгосрочные обязательства по лизинговым платежам	520	1 117	1 071
Отложенные налоговые обязательства	530		
Доходы будущих периодов	540		
Резервы предстоящих платежей	550		
Прочие долгосрочные обязательства	560	20 598	10 255
ИТОГО по разделу IV	590	22 053	11 545
V. КРАТКОСРОЧНЫЕ ОБЯЗАТЕЛЬСТВА			
Краткосрочные кредиты и займы	610	616	660
Краткосрочная часть долгосрочных обязательств	620		630
Краткосрочная кредиторская задолженность	630	447	3 007
В том числе:			2 338
поставщикам, подрядчикам, исполнителям	631		
по авансам полученным	632		
по налогам и сборам	633	49	36
по социальному страхованию и обеспечению	634	35	40
по оплате труда	635	199	107
по лизинговым платежам	636		297
собственнику имущества (учредителям, участникам)	637	162	162
прочим кредиторам	638	2	27
Обязательства, предназначенные для реализации	640		
Доходы будущих периодов	650	355	1 224
Резервы предстоящих платежей	660		
Прочие краткосрочные обязательства	670		64
ИТОГО по разделу V	690	1 418	5 585
БАЛАНС	700	32 214	22 063

Директор
Главный бухгалтер





В. В. Лыткин
И. С. Лобиков

ОТЧЕТ
о прибылях и убытках
за январь-декабрь 2019 года



Организация			
Учетный номер плательщика			
Вид экономической деятельности			
Организационно-правовая форма			
Орган управления			
Единица измерения	тыс. руб.		
Адрес			
Наименование показателей	Код строки	За январь - декабрь 2019 г.	За январь - декабрь 2018 г.
1	2	3	4
Выручка от реализации продукции, товаров, работ, услуг	010	8 054	6 414
Себестоимость реализованной продукции, товаров, работ, услуг	020	8 056	6 283
Валовая прибыль (010 – 020)	030	-2	131
Управленческие расходы	040	270	286
Расходы на реализацию	050		
Прибыль (убыток) от реализации продукции, товаров, работ, услуг (030 – 040 – 050)	060	-272	-155
Прочие доходы по текущей деятельности	070	4 733	2 358
Прочие расходы по текущей деятельности	080	342	162
Прибыль (убыток) от текущей деятельности (± 060 + 070 – 080)	090	4 119	2 041
Доходы по инвестиционной деятельности	100	65	57
В том числе:			
доходы от выбытия основных средств, нематериальных активов и других долгосрочных активов	101		
доходы от участия в уставном капитале других организаций	102		
проценты к получению	103		
прочие доходы по инвестиционной деятельности	104	65	57
Расходы по инвестиционной деятельности	110	115	137
В том числе:			
расходы от выбытия основных средств, нематериальных активов и других долгосрочных активов	111		20
прочие расходы по инвестиционной деятельности	112	115	117
Доходы по финансовой деятельности	120		
В том числе:			
курсовые разницы от пересчета активов и обязательств	121		
прочие доходы по финансовой деятельности	122		
Расходы по финансовой деятельности	130	25	28
В том числе: проценты к уплате	131	25	28
курсовые разницы от пересчета активов и обязательств	132		
прочие расходы по финансовой деятельности	133		

Наименование показателей	Код строки	За январь - декабрь 2019 г.	За январь - декабрь 2018 г.
1	2	3	4
Прибыль (убыток) от инвестиционной и финансовой деятельности (100 – 110 + 120 – 130)	140	-75	-108
Прибыль (убыток) до налогообложения (± 090 ± 140)	150	4 044	1 933
Налог на прибыль	160		
Изменение отложенных налоговых активов	170		
Изменение отложенных налоговых обязательств	180		
Прочие налоги и сборы, исчисляемые из прибыли (дохода)	190		
Прочие платежи, исчисляемые из прибыли (дохода)	200		
Чистая прибыль (убыток) (± 150 – 160 ± 170 ± 180 – 190-200)	210	4 044	1 933
Результат от переоценки долгосрочных активов, не включаемый в чистую прибыль (убыток)	220		
Результат от прочих операций, не включаемый в чистую прибыль (убыток)	230		
Совокупная прибыль (убыток) (± 210 ± 220 ± 230)	240	4 044	1 933
Базовая прибыль (убыток) на акцию	250		
Разводненная прибыль (убыток) на акцию	260		
Количество организаций получивших прибыль по конечному финансовому результату	270	1	1
Сумма полученной прибыли по конечному финансовому результату	270a	4 044	1 933
Количество организаций получивших убыток по конечному финансовому результату	280		
Сумма полученного убытка по конечному финансовому результату	280a		
Количество организаций получивших прибыль по конечному финансовому результату, без учета государственной поддержки	290	1	1
Сумма полученной прибыли по конечному финансовому результату, без учета государственной поддержки	290a	3 481	1 532
Количество организаций получивших убыток по конечному финансовому результату, без учета государственной поддержки	295		
Сумма полученного убытка по конечному финансовому результату, без учета государственной поддержки	295a		

Расшифровка прочих доходов и расходов по текущей деятельности					
Показатель		За отчетный период		За аналогичный период прошлого года	
Наименование	код	доход	расход	доход	расход
1	2	3	4	5	6
Доходы, связанные с государственной поддержкой, направленной на приобретение запасов, оплату выполненных работ, оказанных услуг, финансирование текущих расходов (из строки 070)	300	563	X	401	X
Доходы, связанные с государственной поддержкой, направленной на инвестиционную и финансовую деятельность (из стр.104 и 122)	301		X		X
Выплаты компенсирующего, стимулирующего характера, а также выплаты, носящие характер социальных льгот (из строки 080)	310	X		X	
Справочно:	2	3		4	
Выручка от реализации продукции, товаров, работ, услуг (с учетом налогов и сборов включаемых в выручку)	400	8 870		7 067	
в том числе: выручка полученная в иностранной валюте	400a				
Рентабельность продаж,%	410	-3,1		-2,2	
Рентабельность от реализации, товаров, работ, услуг, %	411	-3,3		-2,4	
Рентабельность по конечному финансовому результату, %	412	48,6		29,4	
Рентабельность по конечному финансовому результату, без учета государственной поддержки, %	413	41,8		23,3	

Директор  В.В. Пилигун
 Главный бухгалтер  Н.С. Новикова

Наименование показателей	Код строки	Уставный капитал	Неоплаченная часть уставного капитала	Собственные акции (доли в уставном капитале)	Резервный капитал	Добавочный капитал	Нераспределенная прибыль (непокрытый убыток)	Чистая прибыль (убыток)	Итого
1	2	3	4	5	6	7	8	9	10
Изменение уставного капитала	070								
Изменение резервного капитала	080								
Изменение добавочного капитала	090								
Остаток на 31.12.2018 г.	100	2 964				2 191	-222		4 933
Остаток на 31.12.2018 г.	110	2 964				2 191	-222		4 933
Корректировки в связи с изменением учетной политики	120								
Корректировки в связи с исправлением ошибок	130								
По постановлению Министерства финансов РФ № 23 от 10.08.2017 г.	131								
Скорректированный остаток на 31.12.2018 г.	140	2 964				2 191	-222		4 933
За январь - декабрь 2019 года									
Увеличение собственного капитала – всего	150						4 044		4 044
В том числе:									
чистая прибыль	151						4 044		4 044
переоценка долгосрочных активов	152								
доходы от прочих операций, не включаемые в чистую прибыль (убыток)	153								
выпуск дополнительных акций	154								
увеличение номинальной стоимости акций	155								
вклады собственника имущества (учредителей, участников)	156								
реорганизация	157								
	158								
прочие	159								
Уменьшение собственного капитала – всего	160						234		234
В том числе:									
убыток	161								
переоценка долгосрочных активов	162								
расходы от прочих операций, не включаемые в чистую прибыль (убыток)	163								
уменьшение номинальной стоимости акций	164								
выкуп акций (долей в уставном капитале)	165								
дивиденды и другие доходы от участия в уставном капитале организации	166								
реорганизация	167								
	168								
прочие	169						234		234
Изменение уставного капитала	170								
Изменение резервного капитала	180								
Изменение добавочного капитала	190								
Остаток на 31.12.2019 г.	200	2 964				2 191	3 588		8 743



Директор  В.В. Платук
 Главный бухгалтер  Н.С. Новиков

ОТЧЕТ
о движении денежных средств
за январь - декабрь 2019 г.

Организация	
Учетный номер плательщика	
Вид экономической деятельности	
Организационно-правовая форма	
Орган управления	
Единица измерения	тыс. руб.
Адрес	

Наименование показателей	Код строки	За январь - декабрь 2019 г.	За январь - декабрь 2018 г.
1	2	3	4
Движение денежных средств по текущей деятельности			
Поступило денежных средств – всего	020	5 613	4 224
В том числе:			
от покупателей продукции, товаров, заказчиков работ, услуг	021	5 369	
от покупателей материалов и других запасов	022	24	4 124
роялти	023		
прочие поступления	024	220	100
Направлено денежных средств – всего	030	5 240	4 213
В том числе:			
на приобретение запасов, работ, услуг	031	2 089	1 664
на оплату труда	032	2 193	1 801
на уплату налогов и сборов	033	1	
на прочие выплаты	034	957	748
Результат движения денежных средств по текущей деятельности (020 -- 030)	040	373	11
Движение денежных средств по инвестиционной деятельности			
Поступило денежных средств – всего	050		
В том числе:			
от покупателей основных средств, нематериальных активов и других долгосрочных активов	051		
возврат предоставленных займов	052		
доходы от участия в уставном капитале других организаций	053		
проценты	054		
прочие поступления	055		
Направлено денежных средств – всего	060		644
В том числе:			
на приобретение и создание основных средств, нематериальных активов и других долгосрочных активов	061		
на предоставление займов	062		
на вклады в уставный капитал других организаций	063		
прочие выплаты	064		644
Результат движения денежных средств по инвестиционной деятельности (050 – 060)	070		644

Наименование показателей	Код строки	За январь - декабрь 2019 г.	За январь - декабрь 2018 г.
1	2	3	4
Движение денежных средств по финансовой деятельности			
Поступило денежных средств – всего	080	680	761
В том числе:			
кредиты и займы	081	680	613
от выпуска акций	082		
вклады собственника имущества (учредителей, участников)	083		
прочие поступления	084		148
Направлено денежных средств – всего	090	326	115
В том числе:			
погашение кредитов и займов	091	303	
на выплаты дивидендов и других доходов от участия в уставном капитале организации	092		
на выплаты процентов	093	23	30
на лизинговые платежи	094		
прочие выплаты	095		85
Результат движения денежных средств финансовой деятельности	100	326	646
Результат движения денежных средств по текущей, инвестиционной и финансовой деятельности	110	47	13
Остаток денежных средств и эквивалентов денежных средств на 31.12.2018 г.	120	14	1
Остаток денежных средств и эквивалентов денежных средств на конец отчетного периода	130	61	14
Влияние изменений курсов иностранных валют	140		

Директор  В. В. Плутын
 Главный бухгалтер  Н. С. Новиков